

Số: 165 /TB-BVUB  
V.v mở lớp tập huấn “Bồi dưỡng kiến thức xạ trị lâm sàng nâng cao”.

Thành phố Hồ Chí Minh, ngày 09 tháng 01 năm 2024

## THÔNG BÁO CHIÊU SINH

### Lớp tập huấn “Bồi dưỡng kiến thức xạ trị lâm sàng nâng cao”

Nhằm trang bị các kiến thức cơ bản về những **kỹ thuật xạ trị phức tạp** cho các nhân viên xạ trị tại các bệnh viện tuyến dưới để có thể hiểu và thực hiện được công việc mô phỏng, lập kế hoạch điều trị, xạ trị và theo dõi sau xạ trị một số bệnh ung thư thường gặp.

Bệnh viện Ung Bướu TP.HCM dự kiến tổ chức khai giảng **Lớp tập huấn “Bồi dưỡng kiến thức xạ trị lâm sàng nâng cao”**.

#### **Đối tượng:**

- Các Bác sĩ xạ trị, Kỹ sư y-vật lý đang công tác trong lĩnh vực xạ trị ung thư, có nhu cầu bồi dưỡng kiến thức xạ trị lâm sàng nâng cao, đang công tác trong và ngoài Bệnh viện Ung Bướu
- Các Kỹ thuật viên làm việc tại các khoa xạ trị, đã tham dự Lớp bồi dưỡng kiến thức xạ trị lâm sàng căn bản do BV Ung Bướu TP HCM tổ chức và được cấp giấy chứng nhận, đang công tác trong và ngoài Bệnh viện Ung Bướu.

**Thời gian đào tạo:** Khoảng 30 tuần, chiều thứ 7 hàng tuần, dự kiến khai giảng từ ngày 24.02.2024 đến ngày 24.08.2024.

**Giờ học:** 17g – 20g, chiều thứ 7 hàng tuần.

**Hình thức đào tạo:** Trực tuyến qua phần mềm Zoom

**Chương trình học:** (Đính kèm chương trình)

- Sau khi học viên hoàn tất chương trình, được kiểm tra kết quả và nếu đạt sẽ được cấp chứng nhận theo qui định.

**V. Hồ sơ nhập học:** (mẫu trên website bệnh viện [benhvienungbuou.vn](http://benhvienungbuou.vn))

- ✓ Giấy giới thiệu cơ quan công tác, có ghi tên khoa/ đơn vị đang công tác.
- ✓ Bản sao văn bằng, chứng nhận xạ trị căn bản có thị thực.
- ✓ Bản lý lịch khoa học.
- ✓ Phiếu đăng ký đào tạo.
- ✓ 04 hình (3x4).

**VI. Học phí:** 6.000.000 VNĐ /1 học viên/khóa học

- ✓ Trực tiếp tại: Bệnh viện Ung Bướu – Cơ sở 2  
(Số 12, Đường 400, phường Tân Phú, TP.Thủ Đức, TP. Hồ Chí Minh)
- ✓ Hoặc chuyển khoản trước ngày khai giảng 21.02.2024:

- Nội dung ghi rõ “*Họ và tên-Đơn vị công tác- LOP BDKTXTLSNC*”

- Tên tài khoản: Bệnh viện Ung Bướu

- Số tài khoản: 118000011728


- Ngân hàng: TMCP Công thương Việt Nam – Chi nhánh 7 – TP. Hồ Chí Minh

Học viên đăng ký trước qua địa chỉ email: [daotao.cdt@benhvienungbuou.vn](mailto:daotao.cdt@benhvienungbuou.vn)

Hạn chót nhận hồ sơ: **ngày 21.02.2024**

Địa điểm liên hệ: Phòng Chỉ Đạo tuyển, Tầng 3, Bệnh viện Ung Bướu TP. Hồ Chí Minh  
(Cơ sở 2).

Điện thoại: 0911.200.046 – ThS. Hồ Thị Hương.

Trân trọng thông báo. 


**Nơi nhận:**

- Các đơn vị y tế;


- Lưu: VT (01), P.CĐT (01).

K. GIÁM ĐỐC

PHÓ GIÁM ĐỐC



*BS. Đặng Huy Quốc Thịnh*



Thành phố Hồ Chí Minh, ngày 09 tháng 01 năm 2023

## CHƯƠNG TRÌNH TẬP HUẤN

Lớp tập huấn “Bồi dưỡng kiến thức xạ trị lâm sàng nâng cao”

(Đính kèm Thông báo chiêu sinh số 165/TB-BVUB, ngày 09 tháng 01 năm 2023)

STT	NỘI DUNG
1	Các thiết bị mô phỏng và xạ trị hiện đại (IGRT: Conebeam CT, OSMS, RPM,..)
2	Kỹ thuật xạ trị điều biến cường độ tia (IMRT) Kỹ thuật IMRT+SIB (+ Xạ tăng cường đồng thời)
3	Lập kế hoạch IMRT Bảo đảm chất lượng xạ trị - QA
4	Kỹ thuật xạ trị vòng cung điều kiện thể tích (VMAT) Ích lợi và thách thức của kỹ thuật IMRT
5	Kỹ thuật Field-in-Field Áp dụng kỹ thuật FiF trong ung thư vú
6	Áp dụng kỹ thuật IMRT trong ung thư vú, ung thư phụ khoa, xạ trị trực não tủy.
7	Áp dụng kỹ thuật IMRT, VMAT trong ung thư trực tràng, ung thư ống hậu môn, ung thư tuyến tiền liệt, ung thư lồng ngực, ung thư vùng đầu cổ, bướu hệ thần kinh trung ương.
8	Kỹ thuật xạ trị hít sâu – nín thở (DIBH)
9	Kỹ thuật xạ trị theo nhịp thở (Gating)
10	Kỹ thuật Xạ - phẫu (SRS) tổn thương não
11	Lập kế hoạch Xạ - phẫu – QA
12	Kỹ thuật xạ định vị thân (SBRT) tổn thương ngoài não. Áp dụng SBRT trong ung thư phổi/ di căn phổi; Ung thư gan nguyên phát/ di căn gan, di căn xương.
13	Kỹ thuật xạ trị áp sát
14	Xạ trị áp sát trong ung thư phụ khoa, ung thư đầu cổ.